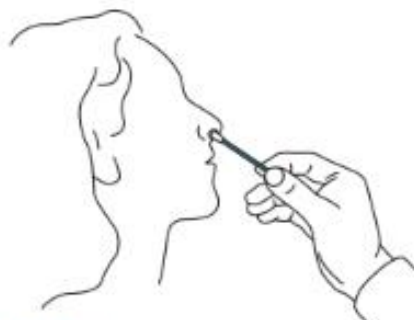




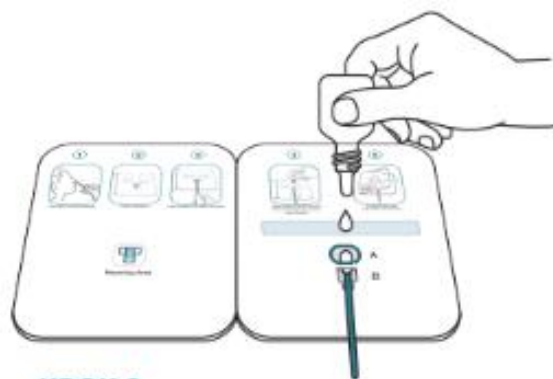
TARDIGRAD
A service no one else can deliver

NÁVOD K POUŽITÍ



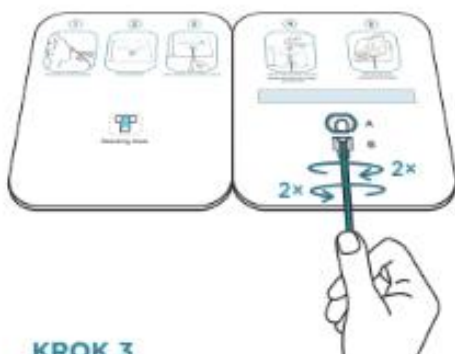
KROK 1

Odeberte vzorek pomocí výtěrové tyčinky.



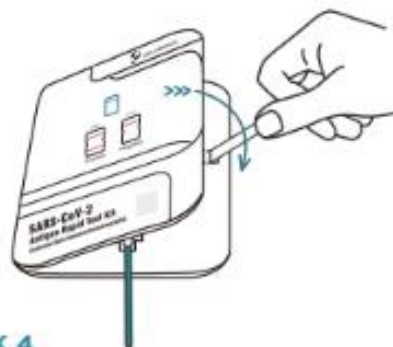
KROK 2

Prostrčte výtěrovou tyčinku se vzorkem jamkou B do jamky A a přidejte 6 kapek pufru do jamky A.



KROK 3

Tyčinkou dvakrát otočte ve směru a proti směru hodinových ručiček.



KROK 4


Odstraňte ochranný kryt fixačního lepidla. Splete levou a pravou stranu k sobě a vyčkejte 15 minut.

INTERPRETACE VÝSLEDKU

POZITIVNÍ
(+)



NEGATIVNÍ
(-)



NEPLATNÝ



Tardigrad International Consulting, s.r.o.
Aviatická 1092/8, 161 00 Praha 6, Czech Republic
e-mail: prague@tardigrad.net
www.tardigrad.net



Instuktažní
video na
youtube

